

Typen

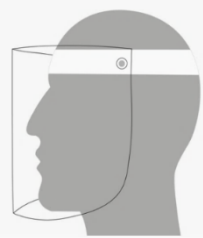
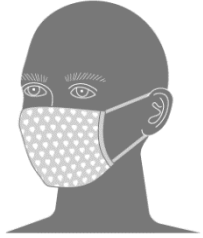

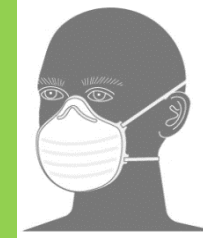


Keine Mund-Nase-Bedeckung im Sinne der Corona-Vorschriften

ACHTUNG: In vielen Bereichen des täglichen Lebens **in Bayern** nicht mehr zulässig (z.B. Einkaufen, Bus, Bahn, Kirche, Arzt). Bitte vor Verwendung informieren!

Überall zugelassen



Typ / Eigenschaften	 Gesichtsvisiere	 Mund-Nasen-Bedeckung	 Medizinische Gesichtsmaske	 Partikelfiltrierende Halbmaske
Synonyme	Gesichtsschutzschild, Face Shield	Alltagsmaske, DIY-Maske, Behelfs-Mund-Nasen-Maske, Community-Maske	OP-Maske, Mund-Nasen-Schutz	FFP2-Maske FFP3-Maske
Verwendungszweck	Spritzschutz; nicht vergleichbar mit der Filterwirkung von Masken	Privater Gebrauch ohne gesetzliche Norm zu Filtereigenschaften	Fremdschutz	Eigenschutz/Arbeitsschutz
Kennzeichnung	Geprüft als persönliche Schutzausrüstung (PSA), erkennbar am CE-Kennzeichen- oder ungeprüft	Keine, da Kleidung	CE-Kennzeichen als Medizinprodukt auf Verpackung	FFP2 mit CE und DIN KN95 N95
Schutzwirkung	Kein Atemschutz, nur Gesicht- und Augenschutz gegen Tropfen und Spritzer von Flüssigkeiten	Designabhängig; Schutz vor Tröpfchen beim Einatmen, Geschwindigkeit des Atemstroms und Tröpfchen-Auswurf können reduziert werden	Schutz vor Tröpfchen, geringer Schutz vor Aerosolen	Schutz vor Tröpfchen und Aerosole
Private Verwendung		Wenn die Maske nass wird oder vom Atem durchfeuchtet ist, abnehmen und wechseln. Masken mindestens bei 60 Grad waschen. Keine Kurzprogramme verwenden. Nach dem Waschgang vollständig trocknen lassen.	Wenn die Maske nass wird oder vom Atem durchfeuchtet ist, abnehmen und wechseln. Die Masken sind vom Hersteller als Einwegprodukte vorgesehen. Sie sollten nach Verwendung entsorgt werden.	Wenn die Maske nass wird oder vom Atem durchfeuchtet ist, abnehmen und wechseln. Empfohlene Tragedauer für den privaten Gebrauch etwa 2h.


Masken richtig nutzen



Vor und nach dem Auf- und Absetzen der Maske Hände waschen (20sek.) oder desinfizieren.



Über Mund, Nase und Wange platzieren – die Maske sollte eng an der Haut anliegen. Drahtbügel an die Nase anpassen.



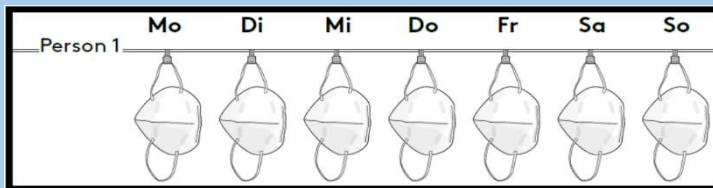
Beim Abnehmen und Entsorgen der Maske nur die Bänder anfassen. Die Außenseite nicht berühren.



Trotz Maske bitte Abstand halten.

Trocknen bei Zimmertemperatur:

1. Die FFP2-Masken können frühestens ab dem **siebten Tag** wieder getragen werden.
2. Der Aufhängeort muss trocken sein.
3. Zwischen den Masken muss so viel Platz sein, dass sie sich nicht berühren.
4. Die Maske darf so **maximal 5 x** getrocknet werden.
5. Ist die Maske unsauber, defekt oder stark beansprucht, dann früher entsorgen.



Trocknen im Ofen:

1. Im vorgeheizten Backofen bei einer Temperatur von 80°C für 60 Minuten behandeln.
2. Keine Umluft oder Heißluft, nur **Ober- und Unterhitze**
3. Während der Backzeit die Masken nicht unbeobachtet lassen. Für eine bessere Kontrolle der Temperatur kann ein Backthermometer verwendet und neben die Masken gelegt werden.
4. Die Maske darf so **maximal 5 x** getrocknet werden.
5. Ist die Maske unsauber, defekt oder stark beansprucht, dann früher entsorgen.

80°C



Die Behandlung im Ofen erfolgt im Privaten auf eigene Verantwortung!